


Turbo-X Monitor 23,8” 2382JXN



ΟΔΗΓΙΕΣ ΧΡΗΣΗΣ

Περιεχόμενα

Περιεχόμενα	2
Προειδοποιήσεις ασφάλειας	3
Λειτουργίες των πλήκτρων	4
Προειδοποιήσεις συντήρησης και καθαρισμού του προϊόντος	4
Βήματα εγκατάστασης	5
Ρύθμιση της γωνίας θέασης	6

Ακολουθούν κάποιες συμβουλές σχετικά με την πιο άνετη παρακολούθηση της οθόνης ώστε να την χρησιμοποιείτε χωρίς να κουράζεστε:

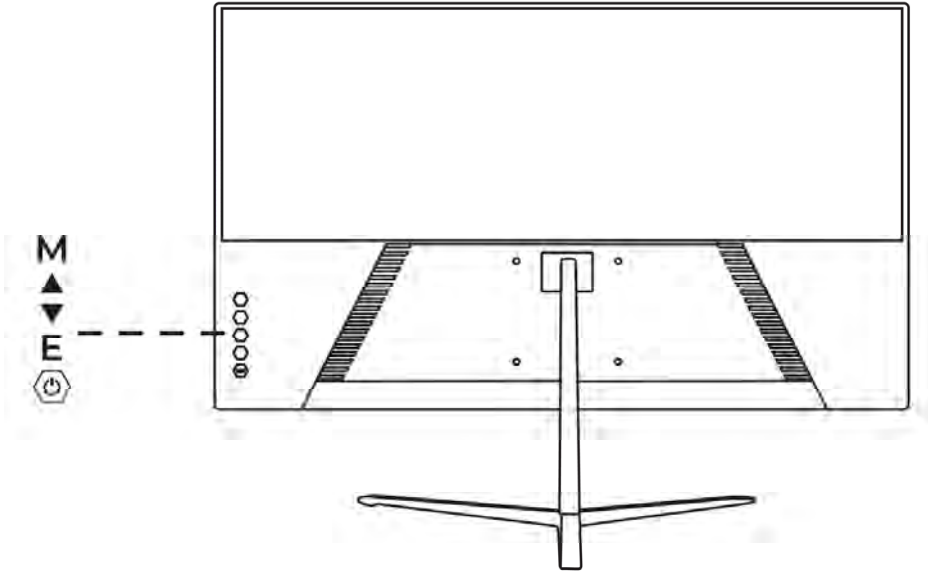
- Οι βέλτιστες αποστάσεις θέασης για οθόνες κυμαίνονται από περίπου 510 χιλ. έως 760 χιλ. (20" έως 30").
- Μια γενική υπόδειξη είναι το να τοποθετήσετε την οθόνη έτσι ώστε το πάνω μέρος της να βρίσκεται στο ύψος των ματιών ή ελαφρώς κάτω από τη γραμμή όρασης, ενόσω κάθεστε άνετα στην καρέκλα σας.
- Χρησιμοποιήστε κατάλληλο φωτισμό για το είδος της εργασίας που κάνετε.
- Κάντε τακτικά και συχνά διαλείμματα (τουλάχιστον για 10 λεπτά) κάθε μισή ώρα.
- Φροντίστε να μην κοιτάτε στην οθόνη περιοδικά και να εστιάζετε σε ένα μακρινό αντικείμενο για τουλάχιστον 20 δευτερόλεπτα κατά τη διάρκεια των διαλειμμάτων.
- Αυτές οι ασκήσεις των ματιών μπορούν να βοηθήσουν στη μείωση της κόπωσης των ματιών. Να επαναλαμβάνετε αυτές τις ασκήσεις συχνά: (1) κοιτάτε πάνω και κάτω (2) μετακινήστε τα μάτια σας με αργό ρυθμό (3) μετακινήστε τα μάτια σας διαγώνια.

Προειδοποιήσεις ασφάλειας

Διαβάστε τις ακόλουθες προφυλάξεις και προειδοποιήσεις ασφαλείας πριν να ξεκινήσετε να χρησιμοποιείτε την οθόνη.

- Να χρησιμοποιείτε μόνο αξεσουάρ που παρέχονται μαζί με την οθόνη ή συνιστώνται από τον κατασκευαστή.
- Φυλάξτε την πλαστική συσκευασία του προϊόντος σε μέρος που δεν είναι και δεν θα είναι στο μέλλον προσβάσιμο από παιδιά.
- Πριν συνδέσετε την οθόνη στην πρίζα, βεβαιωθείτε ότι η ονομαστική τάση του καλωδίου ρεύματος είναι συμβατή με τις προδιαγραφές ισχύος ρεύματος της χώρας στην οποία βρίσκεστε.
- Το καλώδιο ρεύματος θα πρέπει να είναι συνδεδεμένο σε πρίζα που να διαθέτει γείωση και η οποία θα πρέπει να είναι σωστά συνδεδεμένη.
- Μην αγγίζετε το φως ρεύματος με βρεγμένα χέρια, διαφορετικά μπορεί να προκληθεί ηλεκτροπληξία. Τοποθετήστε την οθόνη σε ένα σταθερό και καλά αεριζόμενο μέρος.
- Μην τοποθετείτε την οθόνη κοντά σε πηγές θερμότητας, όπως ηλεκτρικά καλοριφέρ ή απευθείας ηλιακή ακτινοβολία.
- Οι οπές και τα ανοίγματα που υπάρχουν στην οθόνη προορίζονται για εξαερισμό. Μην καλύπτετε ή φράζετε με άλλα αντικείμενα αυτά τα ανοίγματα εξαερισμού.
- Μη χρησιμοποιείτε την οθόνη κοντά σε νερό, ποτά ή οποιαδήποτε άλλα υγρά. Σε διαφορετική περίπτωση, μπορεί να προκληθεί ηλεκτροπληξία ή ζημιά στην οθόνη.
- Βεβαιωθείτε ότι έχετε αποσυνδέσει την οθόνη από την πρίζα πριν να την καθαρίσετε.
- Λόγω του γεγονότος ότι η επιφάνεια της οθόνης χαράσσεται εύκολα, θα πρέπει να αποφεύγετε να αγγίζετε την επιφάνεια με σκληρά ή αιχμηρά αντικείμενα. Να χρησιμοποιείτε ένα μαλακό πανί για να καθαρίζετε την οθόνη. Μπορείτε να χρησιμοποιήσετε καθαριστικό για τζάμια για να καθαρίσετε την οθόνη, εφόσον αυτό είναι απαραίτητο. Ωστόσο, μην ψεκάζετε ποτέ το καθαριστικό απευθείας πάνω στην οθόνη.
- Αποσυνδέστε το καλώδιο ρεύματος εάν η οθόνη δεν πρόκειται να χρησιμοποιηθεί για μεγάλο χρονικό διάστημα.
- Μην επιχειρήσετε να αποσυναρμολογήσετε ή να επισκευάσετε την οθόνη από μόνοι σας.

Λειτουργίες των πλήκτρων



Προειδοποιήσεις συντήρησης και καθαρισμού του προϊόντος

Για να καθαρίσετε το προϊόν, παρακαλούμε να ακολουθήσετε τις εξής οδηγίες.

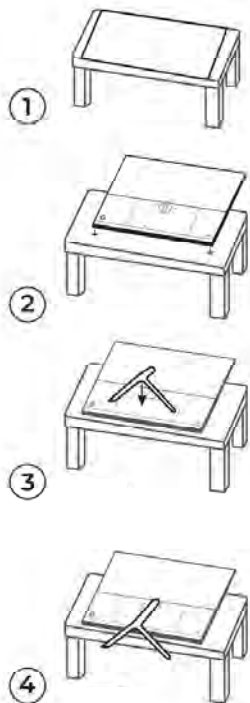
- Πριν από τον καθαρισμό, παρακαλούμε να αποσυνδέσετε την οθόνη από την πρίζα.
- Να καθαρίζετε τη σκόνη που επικάθεται στην οθόνη χρησιμοποιώντας ένα απαλό πανί που δεν αφήνει ξέφτια.
- Αν η οθόνη είναι πιο λερωμένη, να χρησιμοποιείτε σερβιέτες καθαρισμού οθόνης. Ψεκάστε το καθαριστικό υγρό σε πανάκι καθαρισμού και στη συνέχεια σκουπίστε απαλά την επιφάνεια της οθόνης.
- Αφού ολοκληρώσετε τη διαδικασία καθαρισμού, συνδέστε την οθόνη στην πρίζα και στη συνέχεια ενεργοποιήστε την.

Σας ευχαριστούμε που αγοράσατε ένα από τα προϊόντα της εταιρείας μας. Διαβάστε προσεκτικά όλες αυτές τις οδηγίες για να μάθετε πώς να χρησιμοποιείτε σωστά το προϊόν.

Σημείωση: Όλες οι ενδείξεις, οι απεικονίσεις και τα σχήματα αυτών των οδηγιών χρήσης είναι ενδεικτικά και χρησιμοποιούνται μόνο αναφορικά. Ως κριτήριο θα πρέπει να λαμβάνετε το προϊόν που έχετε αγοράσει. Η εταιρεία διατηρεί το δικαίωμα ενημέρωσης και βελτίωσης του προϊόντος και/ ή των τεχνικών χαρακτηριστικών του χωρίς προειδοποίηση.

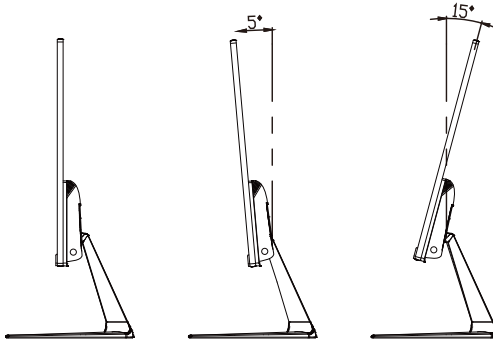
Βήματα εγκατάστασης

1. Όπως φαίνεται στην Εικόνα (1), τοποθετήστε πρώτα ένα προστατευτικό φιλμ ή απαλό πανί σε ένα επίπεδο τραπέζι. Μην τοποθετήσετε στο τραπέζι σκληρά αντικείμενα όπως βίδες. Πάνω σε αυτό το επίπεδο τραπέζι θα κάνετε τη συναρμολόγηση.
2. Στη συνέχεια τοποθετήστε το Turbo-X Monitor 23,8" 2382JXN στο επίπεδο τραπέζι, όπως φαίνεται στην διπλανή Εικόνα (2).
3. Κατόπιν, όπως φαίνεται στην διπλανή Εικόνα (3), σταθεροποιήστε τη βάση στήριξης χρησιμοποιώντας την παρεχόμενη βίδα. Για να την σφίξετε, χρησιμοποιήστε ένα κατάλληλο κατσαβίδι.
4. Τοποθετήστε τη βάση στήριξης στην τετράγωνη υποδοχή που υπάρχει στο Turbo-X Monitor 23,8" 2382JXN και σταθεροποιήστε την χρησιμοποιώντας την παρεχόμενη βίδα, όπως φαίνεται στην διπλανή εικόνα 4. Για να την σφίξετε, χρησιμοποιήστε ένα κατάλληλο κατσαβίδι.
5. Τέλος, ανασηκώστε το Turbo-X Monitor 23,8" 2382JXN κρατώντας το από τη βάση στήριξης και τοποθετήστε το στην κανονική θέση του στο τραπέζι.



Ρύθμιση της γωνίας θέασης

Για καλύτερη θέαση του μόνιτορ, σας συνιστούμε να το τοποθετήσετε στο ύψος των ματιών και στη συνέχεια να ρυθμίσετε την κλίση του ανάλογα με τις προσωπικές σας προτιμήσεις. Παρακαλούμε να ρυθμίσετε την οθόνη εντός του προβλεπόμενου εύρους κλίσης: $-5^{\circ} \sim 15^{\circ}$. Παρακαλούμε να κρατάτε το μόνιτορ από τις άκρες του κατά τη διάρκεια της ρύθμισης της γωνίας θέασης ώστε να αποφύγετε να αγγίξετε την οθόνη.



Σημείωση 1: Βεβαιωθείτε ότι δεν υπάρχουν αντικείμενα γύρω από το μόνιτορ πριν ρυθμίσετε τη γωνία θέασης. Αυτό θα πρέπει να το κάνετε ώστε να μην χτυπήσει κατά λάθος το μόνιτορ σε άλλα αντικείμενα κατά τη διάρκεια της ρύθμισης. Σημείωση 2: Βεβαιωθείτε ότι το μόνιτορ είναι τοποθετημένο σε επίπεδο και σταθερό τραπέζι.

Σημείωση: Οι εικόνες/ σχήματα, τα τεχνικά χαρακτηριστικά και οι ενδείξεις που αναφέρονται σ' αυτές τις Οδηγίες Χρήσης είναι ενδεικτικά και ενδέχεται να διαφέρουν από τη συσκευή που έχετε στα χέρια σας.

Ασφάλεια & Συντήρηση

Ο συγκεκριμένος οδηγός περιέχει σημαντικές πληροφορίες για τη χρήση και λειτουργία της συσκευής σας. Παρακαλώ διαβάστε όλες τις πληροφορίες με προσοχή για την βέλτιστη απόδοση της συσκευής σας, καθώς και για την αποφυγή οποιασδήποτε ζημιάς τόσο σε εσάς όσο και στη συσκευή σας.

Οποιαδήποτε αλλαγή ή τροποποίηση που δεν εγκρίνεται σε αυτόν τον οδηγό μπορεί να παραβιάσει τους όρους εγγύησης, να προξενήσει ζημία στη συσκευή ή τραυματισμό σε εσάς.

- Για την αποφυγή ηλεκτροπληξίας μην εκτίθεται το προϊόν στη βροχή ή σε οποιαδήποτε έκθεση σε περιβάλλον με υγρασία.
- Μην αποσυναρμολογείτε το προϊόν.
- Μην ρίχνετε υγρά στη συσκευή ή την υποδοχή του καλωδίου. Μπορεί να προκληθεί φωτιά. Αν το καλώδιο βραχεί αφαιρέστε το αμέσως και μην χρησιμοποιείτε την συσκευή.
- Μην κάνετε εγκατάσταση της συσκευής κατά τη διάρκεια καταιγίδας.
- Μην κάνετε εγκατάσταση της συσκευής σε υγρά περιβάλλοντα.
- Μην αγγίζετε μη μονωμένα καλώδια ή τερματικά εκτός και αν είναι αποσυνδεδεμένα από την πρίζα.
- Μην χρησιμοποιείτε τη συσκευή κοντά σε νερό, για παράδειγμα, κοντά στο μπάνιο, την κουζίνα, σε υπόγεια ή πισίνα.
- Αποφύγετε τη χρήση της συσκευής κατά τη διάρκεια καταιγίδας. Υπάρχει κίνδυνος ηλεκτροπληξίας σε περίπτωση κεραυνού.
- Χρησιμοποιείτε μόνο μπαταρίες που υποδεικνύονται στον οδηγό χρήσης. Μην ρίχνετε τις μπαταρίες στη φωτιά, υπάρχει κίνδυνος έκρηξης.

Για τον καθαρισμό της συσκευής μην χρησιμοποιείτε νερό. Αποσυνδέστε τη συσκευή από την πρίζα και απλά περάστε τις επιφάνειες με ένα νωπό πανί (όχι βρεγμένο). Περιμένετε να στεγνώσει καλά και έπειτα ξανασυνδέστε τη συσκευή.

Εγγύηση & Όροι χρήσης

Με την παρούσα η ΠΛΑΙΣΙΟ COMPUTERS A.E.B.E. δηλώνει ότι ο εξοπλισμός Turbo-X Monitor 23,8" 2382JXN συμμορφώνεται με την οδηγία 2014/35/EK (L.V.D.) και 2014/30/EK (E.M.C.). Το πλήρες κείμενο της δήλωσης συμμόρφωσης ΕΕ διατίθεται στην ακόλουθη ιστοσελίδα στο διαδίκτυο: <https://www.plaisio.gr>

Το προϊόν και η συσκευασία φέρουν την παρακάτω ένδειξη CE



Στα γραφεία της εταιρείας στη διεύθυνση Θέση Σκληρί, Μαρούλα Αττικής, 19018
H στο τηλ : 800 11 12345

Πληροφορίες για το περιβάλλον

Το παρόν προϊόν συμμορφώνεται με τις απαιτήσεις της οδηγίας 2011/65/ΕΕ ΤΟΥ ΕΥΡΩΠΑΪΚΟΥ ΚΟΙΝΟΒΟΥΛΙΟΥ ΚΑΙ ΤΟΥ ΣΥΜΒΟΥΛΙΟΥ, σχετικά με τον περιορισμό της χρήσης ορισμένων επικίνδυνων ουσιών σε είδη ηλεκτρικού και ηλεκτρονικού εξοπλισμού και φέρει την ακόλουθη σήμανση



Αποκομιδή προϊόντων

Σύμφωνα με τις απαιτήσεις της οδηγίας 2012/19/ΕΕ ΤΟΥ ΕΥΡΩΠΑΪΚΟΥ ΚΟΙΝΟΒΟΥΛΙΟΥ ΚΑΙ ΤΟΥ ΣΥΜΒΟΥΛΙΟΥ σχετικά με τα απόβλητα ειδών ηλεκτρικού και ηλεκτρονικού εξοπλισμού (ΑΗΗΕ) τα περιλαμβανόμενα στις οδηγίες προϊόντα και επιμέρους εξαρτήματα αυτών μετά τη χρήση ή την απαξίωση τους δεν πρέπει να πετιούνται στα σκουπίδια με τα άλλα οικιακά απορρίμματα, αλλά να επιστρέφονται στο σημείο πώλησης ή σε κατάλληλο σημείο ανακύκλωσης ηλεκτρικού και ηλεκτρονικού εξοπλισμού. Για περισσότερες πληροφορίες επικοινωνήστε με τις υπηρεσίες καθαριότητας του δήμου σας.

Φροντίζοντας για τη σωστή απόρριψη του προϊόντος βοηθάτε στην πρόληψη των αρνητικών συνεπειών για το περιβάλλον και την ανθρώπινη υγεία που θα μπορούσαν να προκληθούν από την ακατάλληλη απόρριψη του προϊόντος αυτού. Για περισσότερες πληροφορίες σχετικά με την ανακύκλωση αυτού του προϊόντος, παρακαλείστε να επικοινωνήσετε με τις αρμόδιες υπηρεσίες του δήμου σας ή με την εταιρεία ΠΛΑΙΣΙΟ COMPUTERS ΑΕΒΕ.

Τα Turbo-X, Sentio, Q-CONNECT, Doop, 82°C, UbeFit είναι προϊόντα της ΠΛΑΙΣΙΟ COMPUTERS Α.Ε.Β.Ε.

Γραμμή Επικοινωνίας: 800 11 12345

Θέση Σκλήρι, Μαγούλα Αττικής, 19018

www.plaisio.gr

Γενικοί όροι εγγύησης

1. Η εγγύηση ισχύει από την ημερομηνία αγοράς όπως αυτή αναγράφεται στην νόμιμη απόδειξη αγοράς και έχει χρονική διάρκεια ίση με αυτή αναγράφεται επίσης στην νόμιμη απόδειξη αγοράς.

2. Η εγγύηση ισχύει μόνο με την επίδειξη του εντύπου εγγύησης και της νόμιμης απόδειξης αγοράς.

3. Για οποιαδήποτε συναλλαγή του πελάτη όσον αναφορά το προϊόν που έχει προμηθευτεί από την Πλαίσιο Computers, είτε αυτό αφορά Service καταστήματος, είτε τηλεφωνική υποστήριξη, είτε επίσκεψη στο χώρο του πελάτη, θα πρέπει να γνωρίζει τον κωδικό πελάτη του όπως αυτός αναγράφεται στην απόδειξη αγοράς του προϊόντος.

4. Πριν την παράδοση ενός προϊόντος είτε για επίσκεψη, είτε πριν την επίσκεψη τεχνικού στον χώρο του πελάτη, είτε πριν την χρησιμοποίηση οποιασδήποτε τεχνικής υπηρεσίας, σε κάθε περίπτωση ο πελάτης οφείλει να δημιουργήσει αντίγραφο ασφαλείας για τα τυχόν δεδομένα του και να έχει σβήσει στοιχεία εμπιστευτικού χαρακτήρα ή προσωπικής φύσεως.

5. Η επίσκεψη θα γίνεται στις τεχνικές εγκαταστάσεις της Πλαίσιο Computers, με την προσκόμιση της συσκευής από τον πελάτη κατά τις εργάσιμες ημέρες και ώρες.

6. Σε περίπτωση αδυναμίας επισκευής του ελαττωματικού προϊόντος η Πλαίσιο Computers το αντικαθιστά με άλλο ίδιο αντίστοιχων τεχνικών προδιαγραφών.

7. Ο τρόπος και τα έξοδα μεταφοράς από και προς τα σημεία τεχνικής υποστήριξης της Πλαίσιο Computers καθώς και η εν-δεχόμενη ασφάλιση των προϊόντων είναι επιλογή και αποκλειστική ευθύνη του πελάτη.

8. Ο χρόνος αποπεράτωσης της επισκευής των προϊόντων **Tur-bo-X, Doop, Sentio, @Work, Connect** αποφασίζεται αποκλειστικά από την Πλαίσιο Computers και ορίζεται από 4 έως 48 ώρες εφόσον υπάρχει το απαραίτητο ανταλλακτικό. Μετά το πέρας των 15 ημερών η Πλαίσιο Computers δεσμεύεται να δώσει στον πελάτη προϊόν προς προσωρινή αντικατάσταση μέχρι την ολοκλήρωση επισκευής.

9. Η επισκευή ή αντικατάσταση του προϊόντος είναι στην απόλυτη επιλογή της Πλαίσιο Computers. Τα ανταλλακτικά ή προϊόντα που αντικαταστάθηκαν περιέχονται στην αποκλειστική κυριότητα της.

10. Η παρούσα εγγύηση δεν καλύπτει αναλώσιμα μέρη (πχ. CD, μπαταρίες, καλώδια, κτλ.)

11. Οι τεχνικοί της Πλαίσιο Computers υποχρεούνται να προβούν στην εγκατάσταση και παραμετροποίηση μόνον των υλικών και προγραμμάτων που έχουν προμηθευτεί οι πελάτες από τα καταστήματα της Πλαίσιο Computers αποκλειόμενου οποιουδήποτε άλλου προϊόντος άλλης εταιρείας

12. Οι τεχνικοί της Πλαίσιο Computers δεν υποχρεούνται να προβούν σε οποιαδήποτε αντικατάσταση υλικού, στα πλαίσια της εγγύησης του προϊόντος και εφόσον ισχύει η εγγύηση αυτών, εάν δεν τους επιδειχθεί η πρωτότυπη απόδειξη ή το τιμολόγιο αγοράς του προς αντικατάσταση υλικού.

13. Η Πλαίσιο Computers δεν υποστηρίζει και δεν καλύπτει με εγγύηση προϊόντα στα οποία έχουν χρησιμοποιηθεί μη νόμιμα αντίγραφα λειτουργικών συστημάτων ή προγραμμάτων.

14. Η Πλαίσιο Computers δεν υποχρεούται να αποκαταστήσει βλάβες οποιονδήποτε υλικών τα οποία δεν έχουν αγοραστεί από τα καταστήματα της Πλαίσιο Computers, ή/και είναι είτε εκτός είτε εντός

εγγύησης, είτε η βλάβη είχε προαναφερθεί, είτε παρουσιάστηκε κατά την διάρκεια της επισκευής ή της παρουσίας του τεχνικού.

15. Σε περίπτωση που η αγορά δεν έχει γίνει από τα καταστήματα της Πλαίσιο Computers ή είναι εκτός εγγύησης. Οποιαδήποτε επισκευή/ αντικατάσταση γίνει, πραγματοποιείτε με αποκλειστική ευθύνη και έξοδα του πελάτη.

16. Η Πλαίσιο Computers δεν ευθύνεται για την εγκατάσταση, παραμετροποίηση, αποκατάσταση, παρενέργεια οποιουδήποτε λογισμικού ή/και προγράμματος που δεν εμπορεύεται.

17. Οι επισκέψεις των τεχνικών της Πλαίσιο Computers πραγματοποιούνται εντός της ακτίνας των 20 χλμ από το πλησιέστερο κατάστημα της και οι πραγματοποιηθείσες εργασίες επίσκεψης χρεώνονται βάση τιμοκαταλόγου.

18. Προϊόντα που παραμένουν επισκευασμένα ή με άρνηση επισκευής ή με αδύνατη επικοινωνία με τον κάτοχο της συσκευής άνω των 15 ημερολογιακών ημερών από την ενημέρωση του πελάτη, χρεώνονται με έξοδα αποθήκευσης.

19. Η η μέγιστη υποχρέωση που φέρει η Πλαίσιο Computers περιορίζεται ρητά και αποκλειστικά στο αντίτιμο που έχει καταβληθεί για το προϊόν ή το κόστος επισκευής ή αντικατάστασης οποιουδήποτε προϊόντος που δεν λειτουργεί κανονικά και υπό φυσιολογικές συνθήκες.

20. Η Πλαίσιο Computers δεν φέρει καμία ευθύνη για ζημιές που προκαλούνται από το προϊόν ή από σφάλματα λειτουργίας του προϊόντος, συμπεριλαμβανομένων των διαφυγόντων εσόδων και κερδών, των ειδικών, αποθετικών ή θετικών ζημιών και δεν φέρει καμία ευθύνη για καμία αξίωση η οποία εγείρεται από τρίτους ή από εσάς για λογαριασμό τρίτων.

21. Με την παραλαβή της παρούσας εγγύησης ο πελάτης αποδέχεται ανεπιφύλακτα τους όρους της.

Τι δεν καλύπτει η εγγύηση προϊόντων Turbo-X, Doop, Sentio, @Work, Connect

1. Δεν καλύπτει οποιοδήποτε πρόβλημα που έχει προκληθεί από λογισμικό ή άλλο πρόγραμμα καθώς και προβλήματα που έ-χουν προκληθεί από ιούς.

2. Δεν καλύπτει μεταφορικά έξοδα από και προς τις εγκαταστάσεις της Πλαίσιο Computers.

3. Δεν καλύπτει επισκευή, έλεγχο ή/και αντικατάσταση στον χώρο του πελάτη (Onsite)

4. Βλάβες που έχουν προκληθεί από κακή χρήση όπως, φθορές, πτώση ρίψη υγρών, σπασμένα ή/και αλλοιωμένα μέρη κτλ.

Δεδομένα και απώλεια

1. Πριν την παράδοση ενός προϊόντος είτε για επισκευή, είτε πριν την επίσκεψη τεχνικού στον χώρο του πελάτη, είτε πριν την χρησιμοποίηση οποιασδήποτε τεχνικής υπηρεσίας, σε κάθε περίπτωση ο πελάτης οφείλει να δημιουργήσει αντίγραφα ασφαλείας για τα τυχόν δεδομένα του και να έχει σβήσει στοιχεία εμπιστευτικού χαρακτήρα ή προσωπικής φύσεως.

2. Σε περίπτωση βλάβης σκληρού δίσκου ή/και γενικότερα οποιοδήποτε αποθηκευτικού μέσου η Πλαίσιο Computers υποχρεούται να αντικαταστήσει το ελαττωματικό υλικό, το οποίο αυτομάτως σημαίνει απώλεια των αποθηκευμένων αρχείων και λογισμικών χωρίς η Πλαίσιο Computers να έχει ευθύνη για αυτά.

3. Ο πελάτης είναι αποκλειστικά υπεύθυνος για την ασφάλεια και την φύλαξη των δεδομένων του, καθώς και για την επαναφορά και επανεγκατάσταση τους οποιαδήποτε στιγμή και για οποιοδήποτε λόγο και αιτία. Η Πλαίσιο Computers δεν θα είναι υπεύθυνη για την ανάκτηση και επανεγκατάσταση προγραμμάτων ή δεδομένων άλλων από αυτών που εγκατέστησε αρχικά κατά την κατασκευή του προϊόντος.

4. Η Πλαίσιο Computers δεν φέρει καμία ευθύνη για τα αποθηκευμένα δεδομένα (data, αρχεία, προγράμματα) στα μαγνητικά, μαγνητο-οπτικά ή οπτικά μέσα, καθώς και για οποιαδήποτε άμεση, έμμεση, προσθετική ή αποθετική ζημιά που προκύπτει από την απώλειά τους. Η φύλαξη και αποθήκευσης των δεδομένων ανήκει στην αποκλειστική ευθύνη του πελάτη.

Η εγγύηση παύει αυτόματα να ισχύει στις παρακάτω περιπτώσεις:

1. Όταν το προϊόν υποστεί επέμβαση από μη εξουσιοδοτημένο από την Πλαίσιο Computers άτομο.

2. Όταν η βλάβη προέρχεται από κακή συνδεσμολογία, ατύχημα, πτώση, κραδασμούς, έκθεση σε ακραίες θερμοκρασίες, υγρασία ή ρίψη υγρών.

3. Όταν το προϊόν υποβάλλεται σε φυσική ή ηλεκτρική καταπόνηση.

4. Όταν ο αριθμός κατασκευής, τα διακριτικά σήματα, ο σειριακός αριθμός έχουν αλλοιωθεί, αφαιρεθεί ή καταστραφεί.

5. Όταν το προϊόν χρησιμοποιείται με τρόπο που δεν ορίζεται από τις κατασκευαστικές προδιαγραφές ή σε απρόβλεπτο για τον κατασκευαστή περιβάλλον.

6. Όταν το πρόβλημα οφείλεται σε προγράμματα ή λογισμικό (πχ. ιούς, custom firmware κτλ.) που μεταβάλλουν τα λειτουργικά χαρακτηριστικά της συσκευής.

7. Όταν δεν ακολουθούνται οι διαδικασίες συντήρησης του κατασκευαστή.

8. Δεν παρέχεται εγγύηση ούτε εγγυάται προστασία για ζημιά που προκλήθηκε από λανθασμένη εγκατάσταση ή χρήση.

9. Δεν παρέχεται εγγύηση ούτε εγγυάται προστασία για προϊόντα τρίτων, λογισμικό και υλικό αναβάθμισης.

Θα πρέπει να παρέχετε στην Πλαίσιο Computers κάθε εύλογη διευκόλυνση, πληροφορία, συνεργασία, εγκαταστάσεις και πρόσβαση ώστε να έχει την δυνατότητα να εκτελέσει τα καθήκοντά της, ενώ σε περίπτωση μη τήρησης των ανωτέρω η Πλαίσιο Computers δεν θα υποχρεούται να εκτελέσει οποιαδήποτε υπηρεσία ή υποστήριξη. Είστε υπεύθυνοι για την αφαίρεση προϊόντων που δεν προμήθευσε η Πλαίσιο Computers κατά την διάρκεια της τεχνικής υποστήριξης, για την τήρηση αντιγράφων και την εμπιστευτικότητα όλων των δεδομένων που αφορούν το προϊόν.

