

Πληκτρολόγιο Office Basic+

Ασύρματο v2



Οδηγίες Χρήσης

Εισαγωγή

Σας ευχαριστούμε πολύ για την αγορά αυτού του εξαιρετικού προϊόντος της εταιρείας μας. Το νέο σας Turbo-X Πληκτρολόγιο Office Basic+ Ασύρματο v2 είναι ένα εξαιρετικό πληκτρολόγιο με πολλές λειτουργίες και μεθόδους σύνδεσης.

Είναι πολύ ανθεκτικό, διαθέτει όμορφη σχεδίαση και εργονομία και θα σας προσφέρει άνεση στις καθημερινές εργασίες με τον υπολογιστή σας, χάρη στις πολλές λειτουργίες που διαθέτει, οι οποίες περιγράφονται αναλυτικά ακολούθως. Είναι ασύρματο, προσφέροντάς σας την ευκολία να μπορείτε να το χρησιμοποιείτε χωρίς καλώδια. Μπορεί να συνδεθεί ασύρματα μέσω Bluetooth και μέσω 2.4G.

Πριν ξεκινήσετε να χρησιμοποιείτε το νέο σας Turbo-X Πληκτρολόγιο Office Basic+ Ασύρματο v2 παρακαλούμε να διαβάσετε αυτές τις οδηγίες χρήσης για ορθότερη, αποδοτικότερη και ασφαλέστερη χρήση του.

Τεχνικά χαρακτηριστικά

Τρόπος σύνδεσης: Δύο τρόποι σύνδεσης

Ασύρματη τεχνολογία: 2.4GHz + BT 5.1 + BT 5.1

Ασύρματη εμβέλεια: 10 μέτρα

Διαστάσεις: 382 * 121 * 17χιλ.

Αριθμός πλήκτρων: 105

Τάση λειτουργίας: 3.7V

Χωρητικότητα μπαταρίας: 400mAh

Χρόνος φόρτισης: 2 ώρες

Οδηγίες για τα πλήκτρα πολυμέσων

Στιγμιότυπο οθόνης Αθόρυβο Επιστροφή στην επιφάνεια ερwanσίας
Αριθμομηχανή





















































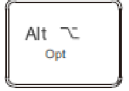
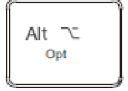


Υποστήριξη για τρία λειτουργικά συστήματα

FN + Q: Εναλλαγή σε λειτουργία Android.

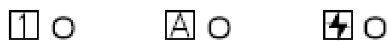
FN + W: Εναλλαγή σε λειτουργία Windows.

FN + E: Εναλλαγή σε λειτουργία MAC.

Λειτουργικό σύστημα MAC				Λειτουργικά συστ. Windows και Android			
Πλήκτρα συντόμευσης	Λειτουργία	Πλήκτρα συντόμευσης	Λειτουργία	Πλήκτρα συντόμευσης	Λειτουργία	Πλήκτρα συντόμευσης	Λειτουργία
	Μείωση της φωτεινότητας	FN+ 	F1		F1	FN+ 	Ο υπολογιστής μου
	Αύξηση της φωτεινότητας	FN+ 	F2		F2	FN+ 	Email
	Άνοιγμα του ελέγχου εφαρμογών	FN+ 	F3		F3	FN+ 	Internet/ Αρχική σελίδα
	Αναζήτηση	FN+ 	F4		F4	FN+ 	Αναζήτηση
	Άνοιγμα SIRI	FN+ 	F5		F5	FN+ 	Ανανέωση σελίδας
	Στιγμιότυπο	FN+ 	F6		F6	FN+ 	Αναπαραγωγή μουσικής
	Προηγούμενο	FN+ 	F7		F7	FN+ 	Προηγούμενο
	Αναπαραγωγή/ Παύση	FN+ 	F8		F8	FN+ 	Αναπαραγωγή/ Παύση
	Επόμενο	FN+ 	F9		F9	FN+ 	Επόμενο
	Αθόρυβο	FN+ 	F10		F10	FN+ 	Αθόρυβο

	Ένταση -	FN+ 	F11		F11	FN+ 	Ένταση -
	Ένταση +	FN+ 	F12		F12	FN+ 	Ένταση +
	Control	/	/		Ctrl	/	/
	Option	/	/		Alt	/	/
	Command	/	/		Win	/	/

Ενδείξεις



- ① Num (Αριθμοί): Αριθμητικό πεδίο/ Ασύρματη σύζευξη BT-1
- ② Caps (Κεφαλαία): Γραφή μόνο κεφαλαίων/ Ασύρματη σύζευξη BT-2
- ③ Power (Ενεργοποίηση): Ένδειξη φόρτισης/ Ασύρματη σύζευξη 2.4G

Βήματα σύζευξης

Ασύρματη σύζευξη 2.4G

1. Πιέστε το συνδυασμό πλήκτρων FN + 3 για εναλλαγή σε ασύρματη λειτουργία 2.4G. Η ένδειξη ενεργοποίησης αναβοσβήνει.
2. Στη συνέχεια, συνδέστε τον δέκτη 2.4G. Η ένδειξη Num παραμένει σταθερά αναμμένη. Αυτό δηλώνει ότι η σύνδεση 2.4G πραγματοποιήθηκε με επιτυχία.

Ασύρματη σύζευξη Bluetooth

1. Επιλογή λειτουργίας BT και είσοδος σε κατάσταση σύζευξης BT: κρατήστε πατημένο το συνδυασμό πλήκτρων FN + 1/2 μέχρι η ένδειξη σύζευξης BT να ξεκινήσει να αναβοσβήνει με γρήγορο ρυθμό.
2. Ολοκλήρωση της σύζευξης: Ενεργοποιήστε τη λειτουργία BT στον υπολογιστή σας και πραγματοποιήστε αναζήτηση για κοντινές συσκευές Bluetooth. Μόλις ολοκληρωθεί η αναζήτηση, επιλέξτε το όνομα του πληκτρολογίου από τη λίστα με τις κοντινές συσκευές Bluetooth που εντοπίστηκαν. Η ένδειξη Num παραμένει σταθερά αναμμένη. Αυτό δηλώνει ότι η σύνδεση Bluetooth πραγματοποιήθηκε με επιτυχία.

Συμβουλή

Αν το πληκτρολόγιο καθυστερεί κατά τη διάρκεια της χρήσης ή παρουσιάζονται άλλα αφύσικα φαινόμενα, αυτά δημιουργούνται συνήθως λόγω έλλειψης επαρκούς στάθμης ενέργειας στη μπαταρία. Θα πρέπει να φορτίσετε άμεσα το πληκτρολόγιο και κατόπιν θα μπορείτε να συνεχίσετε κανονικά τη χρήση του.

Σημείωση: Οι εικόνες/ σχήματα, τα τεχνικά χαρακτηριστικά και οι ενδείξεις που αναφέρονται σ' αυτές τις Οδηγίες Χρήσης είναι ενδεικτικά και ενδέχεται να διαφέρουν από τη συσκευή που έχετε στα χέρια σας.

Ασφάλεια & Συντήρηση

Ο συγκεκριμένος οδηγός περιέχει σημαντικές πληροφορίες για τη χρήση και λειτουργία της συσκευής σας. Παρακαλώ διαβάστε όλες τις πληροφορίες με προσοχή για την βέλτιστη απόδοση της συσκευής σας, καθώς και για την αποφυγή οποιασδήποτε ζημιάς τόσο σε εσάς όσο και στη συσκευή σας.

Οποιαδήποτε αλλαγή ή τροποποίηση που δεν εγκρίνεται σε αυτόν τον οδηγό μπορεί να παραβιάσει τους όρους εγγύησης, να προξενήσει ζημία στη συσκευή ή τραυματισμό σε εσάς.

- Παρακαλούμε αποφύγετε την άμεση οπτική επαφή με την ακτίνα laser του ποντικιού και μην στοχεύετε με αυτήν το μάτι κάποιου άλλου. Παρατήρηση! Η ακτίνα δεν είναι σε όλες τις περιπτώσεις ορατή με γυμνό μάτι και είναι πάντα ενεργοποιημένη
- Αν παρατηρείτε πρόβλημα στην λειτουργία της συσκευής αποσυνδέστε τη και μην επιχειρήσετε να την διορθώσετε μόνοι σας. Το σέρβις θα πρέπει να εκτελείται μόνο από εξουσιοδοτημένο προσωπικό της Πλαίσιο Computers
- Μη βάζετε ή μην επιχειρήσετε να αποσυναρμολογήσετε ή να τροποποιήσετε το προϊόν. Το σέρβις θα πρέπει να εκτελείται μόνο από εξουσιοδοτημένο προσωπικό της Πλαίσιο Computers
- Απαγορεύεται η χρήση ουσιών όπως βενζίνη, διαλυτικά ή αλκοόλ για καθαρισμό του προϊόντος. Να μην απλώνετε διαβρωτικά χημικά (όπως απορρυπαντικά) στη συσκευή σας. Για τον καθαρισμό της χρησιμοποιήστε μόνο ένα απαλό πανί
- Κατά τη χρήση της συσκευής να μένετε μακριά από πηγές θερμότητας, υψηλές τάσεις και παρόμοια επικίνδυνα περιβάλλοντα. Μην εκθέτετε το προϊόν σας σε φλόγες ή αναμμένα προϊόντα καπνού.
- **Προειδοποίηση!** Εάν το προϊόν απορριφθεί στη φωτιά, μπορεί να εκραγεί
- Μην βάζετε ποτέ τη συσκευή σας στον φούρνο μικροκυμάτων γιατί θα προκληθεί έκρηξη της μπαταρίας
- Να μη χρησιμοποιείτε τη συσκευή σε μέρη με ισχυρούς κραδασμούς ή τραντάγματα. Να μην αγγίζετε την οθόνη με αιχμηρά αντικείμενα. Να προσέχετε να μην αφήνετε το προϊόν σε αιχμηρές επιφάνειες γιατί θα προκληθεί φθορά στην επικάλυσή του
- Να μην αφήνετε τη συσκευή σας εκτεθειμένη στον ήλιο ή σε περιβάλλον με πολλή σκόνη
- Κρατήστε τη συσκευή μακριά από υγρά και υγρασία
- Για τη βέλτιστες επιδόσεις, το προϊόν δεν πρέπει να χρησιμοποιείται σε θερμοκρασίες κάτω από -0°C ($+32^{\circ}\text{F}$) ή πάνω από $+40^{\circ}\text{C}$ ($+104^{\circ}\text{F}$). Αν η θερμοκρασία ξεπεράσει αυτά τα όρια, αποσυνδέστε τη συσκευή και αφήστε

σε ηρεμία μέχρι η θερμοκρασία να επανέλθει σε φυσιολογικά επίπεδα.

- Προσοχή: Αν η συσκευή σας έχει οθόνη και είναι ραγισμένη ή σπασμένη, ενδέχεται να δημιουργηθούν αιχμηρά άκρα ή ακίδες που μπορεί να προκαλέσουν τραυματισμό αν τα ακουμπήσετε
- Η συσκευή ακουστικών απομονώνει εξωτερικούς περιβάλλοντες ήχους ακόμα και σε χαμηλή ένταση των ακουστικών, με αποτέλεσμα την μειωμένη αντίληψη του εξωτερικού περιβάλλοντος. Παρακαλούμε αφαιρέστε τη συσκευή όταν εκτελείτε δραστηριότητες που απαιτούν την πλήρη εγρήγορσή σας
- Ακούγοντας σε πολύ δυνατή ένταση για μεγάλα χρονικά διαστήματα μπορεί να προκληθεί ζημιά στην ακοή σας. Παρακαλούμε να μειώνετε την ένταση σε άνετα για την ακοή σας επίπεδα
- Τοποθετείστε τα ακουστικά σε τέτοια θέση ώστε να είναι άνετα για εσάς χωρίς να αισθάνεστε πίεση ή και πόνο
- Προσοχή: Αν η οθόνη είναι ραγισμένη ή σπασμένη, ενδέχεται να δημιουργηθούν αιχμηρά άκρα ή ακίδες που μπορεί να προκαλέσουν τραυματισμό αν τα ακουμπήσετε
- Προσοχή: Αν η οθόνη είναι ραγισμένη ή σπασμένη, ενδέχεται να δημιουργηθούν αιχμηρά άκρα ή ακίδες που μπορεί να προκαλέσουν τραυματισμό αν τα ακουμπήσετε
- Μην εκθέτετε το προϊόν σας σε φλόγες ή αναμμένα προϊόντα καπνού
- Μη χρησιμοποιείτε τη συσκευή αν έχει υποστεί βλάβη
- Προσοχή: Αν η οθόνη είναι ραγισμένη ή σπασμένη, ενδέχεται να δημιουργηθούν αιχμηρά άκρα ή ακίδες που μπορεί να προκαλέσουν τραυματισμό αν τα ακουμπήσετε
- Ελέγχετε τακτικά τις μπαταρίες της συσκευής σας για την καλύτερη λειτουργία
- Βεβαιωθείτε ότι αλλάζετε τακτικά τις μπαταρίες ώστε να ελαχιστοποιηθεί ο κίνδυνος διάβρωσης των επαφών από τυχόν διαρροή υγρών
- Μην προκαλείτε ζημιά στο καλώδιο της συσκευής λυγίζοντας, στρίβοντας, τραβώντας ή ζεσταίνοντας το
- Μην βάζετε βαριά αντικείμενα πάνω στο καλώδιο
- Η παρούσα συσκευή δεν προορίζεται για χρήση σε περιπτώσεις όπου η αστοχία της συσκευής θα μπορούσε να οδηγήσει σε θάνατο, σωματικό τραυματισμό ή σοβαρή βλάβη στο περιβάλλον
- Να πλένετε τα χέρια σας μετά από κάθε χρήση της συσκευής σας

Έρευνες έχουν δείξει ότι επαναλαμβανόμενες κινήσεις για μεγάλο χρονικό διάστημα, λάθος τοποθέτηση των περιφερειακών συσκευών του υπολογιστή, λάθος στάση του σώματος και άσχημες συνήθειες μπορεί να σχετίζονται με σωματικά προβλήματα, τραυματισμό νεύρων, τενόντων και μυών. Παρατίθενται μερικές κατευθυντήριες οδηγίες προς αποφυγή τραυματισμών και διασφάλιση καλύτερης άνεσης χρησιμοποιώντας τις Turbo-X συσκευές.

- ✓ Τοποθετείστε το πληκτρολόγιο και την οθόνη ακριβώς μπροστά σας με το ποντίκι δίπλα του. Τοποθετείστε τους αγκώνες σας δίπλα στο σώμα σας, όχι πολύ μακριά από το ποντίκι για να μπορείτε να το πιάνετε
- ✓ Προσαρμόστε το ύψος του καθίσματος και του γραφείου σας ώστε το πληκτρολόγιο και το ποντίκι να είναι στο ή κάτω από το ύψος των αγκώνων
- ✓ Κρατείστε τα πόδια σας καλά υποστηριγμένα, ευθεία στάση του σώματος και χαλαρούς τους ώμους
- ✓ Κατά τη διάρκεια του παιχνιδιού, έχετε χαλαρούς τους καρπούς και κρατήστε τους σε ευθεία θέση. Αν επαναλαμβάνετε τις ίδιες κινήσεις με τα χέρια σας συχνά, προσπαθήστε να μην τα λυγίζετε, τεντώνεται ή στρίβετε για μακρές περιόδους
- ✓ Μην ξεκουράζεται τους καρπούς σας σε σκληρές επιφάνειες για μεγάλο χρονικό διάστημα. Χρησιμοποιείτε τα ειδικά μαξιλαράκια για την καλύτερη δυνατή υποστήριξη των καρπών
- ✓ Εξατομικεύστε τα πλήκτρα στο πληκτρολόγιο και το ποντίκι ώστε να μειώσετε τις επαναλαμβανόμενες ή περιττές κινήσεις
- ✓ Βεβαιωθείτε ότι το ποντίκι ταιριάζει άνετα στο χέρι σας
- ✓ Μην κάθεστε στην ίδια θέση όλη την ημέρα. Σηκωθείτε, απομακρυνθείτε από το γραφείο και κάντε ασκήσεις τεντώματος στα χέρια και στα πόδια σας ανά τακτά χρονικά διαστήματα
- ✓ Αν αισθανθείτε οποιαδήποτε ενόχληση στο σώμα σας καθώς χρησιμοποιείτε τη συσκευή, σταματήστε αμέσως και συμβουλευτείτε έναν ειδικό ιατρό

Η συσκευή απαιτεί ελάχιστη συντήρηση για να μείνει σε βέλτιστη κατάσταση. Μια φορά το μήνα προτείνουμε να αποσυνδέετε τη συσκευή και να την καθαρίζεται με ένα απαλό ύφασμα ή με συμπιεσμένο αέρα για καθαρισμό σε πιο δύσκολα σημεία. Δώστε ιδιαίτερη σημασία στις επαφές τις μπαταρίας. Μην χρησιμοποιείτε σαπούνι ή ισχυρά καθαριστικά.

Προειδοποίηση! Πριν αρχίσετε τη διαδικασία καθαρισμού, αφαιρέστε τις μπαταρίες από τη συσκευή σας

Για να απολαύσετε την απόλυτη εμπορεία στην κίνηση και το χειρισμό, σας προτείνουμε να χρησιμοποιείτε τις ειδικές επιφάνειες κύλισης του ποντικιού (mousepads).

Προειδοποίηση! Να φυλάσσεται μακριά από παιδιά. Μην επιτρέπετε στα παιδιά να παίζουν με συσκευές πληκτρολογίων και ποντικιών. Μπορεί να τραυματιστούν ή να τραυματίσουν άλλα άτομα. Τα προϊόντα μπορεί να περιέχουν μικροεξαρτήματα, τα οποία μπορεί να αποσπαστούν και να αποτελέσουν κίνδυνο πνιγμού.

Εγγύηση & Όροι χρήσης

Με την παρούσα η ΠΛΑΙΣΙΟ COMPUTERS A.E.B.E. δηλώνει ότι ο ραδιοεξοπλισμός Πληκτρολόγιο Office Basic+ Ασύρματο v2 συμμορφώνεται με τις απαιτήσεις της Οδηγίας Ραδιοεξοπλισμού (RED) 2014/53/EE καθώς επίσης και της οδηγίας Οικολογικού Σχεδιασμού 2009/125/EE (Ecodesign). Το πλήρες

κείμενο της δήλωσης συμμόρφωσης ΕΕ διατίθεται στην ακόλουθη ιστοσελίδα στο διαδίκτυο: www.plaisio.gr

Το προϊόν και η συσκευασία φέρουν την παρακάτω ένδειξη CE



Στα γραφεία της εταιρείας στη διεύθυνση Θέση Σκληρί, Μαγούλα Αττικής, 19018
Ή στο τηλ : 800 11 12345

Πληροφορίες για το περιβάλλον

Το παρών προϊόν συμμορφώνεται με τις απαιτήσεις της οδηγίας RoHS 2011/65/ΕΕ του ΕΥΡΩΠΑΪΚΟΥ ΚΟΙΝΟΒΟΥΛΙΟΥ ΚΑΙ ΤΟΥ ΣΥΜΒΟΥΛΙΟΥ της 8^{ης} Ιουνίου 2011, σχετικά με τον περιορισμό της χρήσης ορισμένων επικίνδυνων ουσιών σε είδη ηλεκτρικού και ηλεκτρονικού εξοπλισμού και φέρει την ακόλουθη σήμανση.

RoHS



Αποκομιδή προϊόντων

Σύμφωνα με τις απαιτήσεις της οδηγίας 2012/19/ΕΕ ΤΟΥ ΕΥΡΩΠΑΪΚΟΥ ΚΟΙΝΟΒΟΥΛΙΟΥ ΚΑΙ ΤΟΥ ΣΥΜΒΟΥΛΙΟΥ, της 4^{ης} Ιουλίου 2012, σχετικά με τα απόβλητα ειδών ηλεκτρικού και ηλεκτρονικού εξοπλισμού (ΑΗΗΕ) τα περιλαμβανόμενα στις οδηγίες προϊόντα και επιμέρους εξαρτήματα αυτών μετά τη χρήση ή την απαξίωση τους δεν πρέπει να πετιούνται στα σκουπίδια με τα άλλα οικιακά απορρίμματα, αλλά να επιστρέφονται στο σημείο πώλησης ή σε κατάλληλο σημείο ανακύκλωσης ηλεκτρικού και ηλεκτρονικού εξοπλισμού. Για περισσότερες πληροφορίες επικοινωνήστε με τις υπηρεσίες καθαριότητας του δήμου σας.

Φροντίζοντας για τη σωστή απόρριψη του προϊόντος βοηθάτε στην πρόληψη των αρνητικών συνεπειών για το περιβάλλον και την ανθρώπινη υγεία που θα μπορούσαν να προκληθούν από την ακατάλληλη απόρριψη του προϊόντος αυτού. Για περισσότερες πληροφορίες σχετικά με την ανακύκλωση αυτού του προϊόντος, παρακαλείστε να επικοινωνήσετε με τις αρμόδιες υπηρεσίες του δήμου σας ή με την εταιρεία ΠΛΑΙΣΙΟ COMPUTERS ΑΕΒΕ.

Τα Turbo-X, Sentio, Q-CONNECT, Doop, 82°C, UbeFit είναι προϊόντα της ΠΛΑΙΣΙΟ COMPUTERS Α.Ε.Β.Ε.

Γραμμή Επικοινωνίας: 800 11 12345

Θέση Σκληρί, Μαγούλα Αττικής, 19018

www.plaisio.gr

Πληροφορίες ασφαλείας

Για να μην τραυματίσετε τον εαυτό σας ή άλλα άτομα και για να μην προκαλέσετε ζημιά στη συσκευή σας, διαβάστε όλες τις πληροφορίες που ακολουθούν πριν χρησιμοποιήσετε τη συσκευή σας.

Προειδοποίηση: Αποτροπή ηλεκτροπληξίας, πυρκαγιάς και έκρηξης

Μη χρησιμοποιείτε καλώδια ρεύματος ή βύσματα που έχουν υποστεί ζημιά, ή χαλαρές ηλεκτρικές πρίζες.

Μην ακουμπάτε το καλώδιο ρεύματος με βρεγμένα χέρια και μην αποσυνδέετε το φορτιστή τραβώντας το καλώδιο.

Μην τσακίζετε και μην προκαλείτε ζημιά στο καλώδιο ρεύματος.

Μη βραχυκυκλώνετε το φορτιστή ή την μπαταρία.

Μην εκθέτετε το φορτιστή ή την μπαταρία σε πτώσεις ή προσκρούσεις.

Μη φορτίζετε την μπαταρία με φορτιστές που δεν έχουν εγκριθεί από τον κατασκευαστή.

Μη χρησιμοποιείτε τη συσκευή σας, ενώ φορτίζεται και μην ακουμπάτε τη συσκευή σας με βρεγμένα χέρια.

Μην χρησιμοποιείτε τη συσκευή σας κατά τη διάρκεια καταιγίδας.

Μπορεί να προκληθεί δυσλειτουργία της συσκευής σας και υπάρχει μεγάλος κίνδυνος ηλεκτροπληξίας.

Μη χρησιμοποιείτε μια μπαταρία ιόντων-λιθίου (Li-Ion) που έχει υποστεί ζημιά ή παρουσιάζει διαρροή.

Για την ασφαλή απόρριψη των μπαταριών ιόντων-λιθίου, επικοινωνήστε με το πλησιέστερο εξουσιοδοτημένο επισκευαστικό κέντρο.

Μεταχειριστείτε και πετάξτε τις μπαταρίες και τους φορτιστές με προσοχή

- Χρησιμοποιείτε μόνο μπαταρίες εγκεκριμένες από τον κατασκευαστή και φορτιστές που έχουν σχεδιαστεί ειδικά για τη συσκευή σας. Μη συμβατές μπαταρίες και φορτιστές μπορεί να προκαλέσουν σοβαρούς τραυματισμούς ή ζημιές στη συσκευή σας.
- Μην πετάτε μπαταρίες ή συσκευές στη φωτιά. Εφαρμόζετε όλους τους τοπικούς κανονισμούς κατά την απόρριψη χρησιμοποιημένων μπαταριών ή συσκευών.
- Ποτέ μην τοποθετείτε μπαταρίες ή συσκευές επάνω ή μέσα σε θερμαντικές συσκευές, όπως για παράδειγμα φούρνους μικροκυμάτων, ηλεκτρικές κουζίνες ή καλοριφέρ. Οι μπαταρίες ενδέχεται να εκραγούν αν υπερθερμανθούν.
- Μην σπάτε ή τρυπάτε την μπαταρία. Μην εκθέτετε τις μπαταρίες σε υψηλή εξωτερική πίεση, καθώς μπορεί να προκύψει εσωτερικό βραχυκύκλωμα και υπερθέρμανση.

Προστατεύστε τη συσκευή, τις μπαταρίες και τους φορτιστές από ζημιά

- Αποφεύγετε να εκθέτετε τη συσκευή και τις μπαταρίες σε υπερβολικά χαμηλές ή υπερβολικά υψηλές θερμοκρασίες.
- Οι ακραίες θερμοκρασίες μπορεί να βλάψουν τη συσκευή και να μειώσουν

τη δυνατότητα φόρτισης και τη διάρκεια ζωής της συσκευής και των μπαταριών.

- Αποφύγετε την επαφή των μπαταριών με μεταλλικά αντικείμενα, γιατί αυτό μπορεί να δημιουργήσει σύνδεση ανάμεσα στους τερματικούς ακροδέκτες + και - των μπαταριών σας και να οδηγήσει σε προσωρινή ή μόνιμη ζημιά στην μπαταρία.
- Μη χρησιμοποιείτε φορτιστή ή μπαταρία που έχει υποστεί ζημιά.

Γενικοί όροι εγγύησης

1. Η εγγύηση ισχύει από την ημερομηνία αγοράς όπως αυτή αναγράφεται στην νόμιμη απόδειξη αγοράς και έχει χρονική διάρκεια ίση με αυτή αναγράφεται επίσης στην νόμιμη απόδειξη αγοράς.

2. Η εγγύηση ισχύει μόνο με την επίδειξη του εντύπου εγγύησης και της νόμιμης απόδειξης αγοράς.

3. Για οποιαδήποτε συναλλαγή του πελάτη όσον αναφορά το προϊόν που έχει προμηθευτεί από την Πλαίσιο Computers, είτε αυτό αφορά Service καταστήματος, είτε τηλεφωνική υποστήριξη, είτε επίσκεψη στο χώρο του πελάτη, θα πρέπει να γνωρίζει τον κωδικό πελάτη του όπως αυτός αναγράφεται στην απόδειξη αγοράς του προϊόντος.

4. Πριν την παράδοση ενός προϊόντος είτε για επισκευή, είτε πριν την επίσκεψη τεχνικού στον χώρο του πελάτη, είτε πριν την χρησιμοποίηση οποιασδήποτε τεχνικής υπηρεσίας, σε κάθε περίπτωση ο πελάτης οφείλει να δημιουργήσει αντίγραφα ασφαλείας για τα τυχόν δεδομένα του και να έχει σβήσει στοιχεία εμπιστευτικού χαρακτήρα ή προσωπικής φύσεως.

5. Η επισκευή θα γίνεται στις τεχνικές εγκαταστάσεις της Πλαίσιο Computers, με την προσκόμιση της συσκευής από τον πελάτη κατά τις εργάσιμες ημέρες και ώρες.

6. Σε περίπτωση αδυναμίας επισκευής του ελαττωματικού προϊόντος η Πλαίσιο Computers το αντικαθιστά με άλλο ίδιο αντίστοιχων τεχνικών προδιαγραφών.

7. Ο τρόπος και τα έξοδα μεταφοράς από και προς τα σημεία τεχνικής υποστήριξης της Πλαίσιο Computers καθώς και η εν-δεχόμενη ασφάλιση των προϊόντων είναι επιλογή και αποκλειστική ευθύνη του πελάτη.

8. Ο χρόνος αποπεράτωσης της επισκευής των προϊόντων **Tur-bo-X, Doop, Sentio, @Work, Connect** αποφασίζεται αποκλειστικά από την Πλαίσιο Computers και ορίζεται από 4 έως 48 ώρες εφόσον υπάρχει το απαραίτητο ανταλλακτικό. Μετά το πέρας των 15 ημερών η Πλαίσιο Computers δεσμεύεται να δώσει στον πελάτη προϊόν προς προσωρινή αντικατάσταση μέχρι την ολοκλήρωση επισκευής.

9. Η επισκευή ή αντικατάσταση του προϊόντος είναι στην απόλυτη επιλογή της Πλαίσιο Computers. Τα ανταλλακτικά ή προϊόντα που αντικαταστάθηκαν περιέχονται στην αποκλειστική κυριότητα της.

10. Η παρούσα εγγύηση δεν καλύπτει αναλώσιμα μέρη (πχ. CD, μπαταρίες,

καλώδια, κτλ.)

11. Οι τεχνικοί της Πλαίσιο Computers υποχρεούνται να προβούν στην εγκατάσταση και παραμετροποίηση μόνον των υλικών και προγραμμάτων που έχουν προμηθευτεί οι πελάτες από τα καταστήματα της Πλαίσιο Computers αποκλειόμενου οιοδήποτε άλλου προϊόντος άλλης εταιρείας

12. Οι τεχνικοί της Πλαίσιο Computers δεν υποχρεούνται να προβούν σε οποιαδήποτε αντικατάσταση υλικού, στα πλαίσια της εγγύησης του προϊόντος και εφόσον ισχύει η εγγύηση αυτών, εάν δεν τους επιδειχθεί η πρωτότυπη απόδειξη ή το τιμολόγιο αγοράς του προς αντικατάσταση υλικού.

13. Η Πλαίσιο Computers δεν υποστηρίζει και δεν καλύπτει με εγγύηση προϊόντα στα οποία έχουν χρησιμοποιηθεί μη νόμιμα αντίγραφα λειτουργικών συστημάτων ή προγραμμάτων.

14. Η Πλαίσιο Computers δεν υποχρεούται να αποκαταστήσει βλάβες οποιονδήποτε υλικών τα οποία δεν έχουν αγοραστεί από τα καταστήματα της Πλαίσιο Computers, ή/και είναι είτε εκτός είτε εντός εγγύησης, είτε η βλάβη είχε προαναφερθεί, είτε παρουσιάστηκε κατά την διάρκεια της επισκευής ή της παρουσίας του τεχνικού.

15. Σε περίπτωση που η αγορά δεν έχει γίνει από τα καταστήματα της Πλαίσιο Computers ή είναι εκτός εγγύησης. Οποιαδήποτε επισκευή/ αντικατάσταση γίνει, πραγματοποιείτε με αποκλειστική ευθύνη και έξοδα του πελάτη.

16. Η Πλαίσιο Computers δεν ευθύνεται για την εγκατάσταση, παραμετροποίηση, αποκατάσταση, παρενέργεια οποιουδήποτε λογισμικού ή/και προγράμματος που δεν εμπορεύεται.

17. Οι επισκέψεις των τεχνικών της Πλαίσιο Computers πραγματοποιούνται εντός της ακτίνας των 20 χλμ από το πλησιέστερο κατάστημα της και οι πραγματοποιηθείσες εργασίες επίσκεψης χρεώνονται βάση τιμοκαταλόγου.

18. Προϊόντα που παραμένουν επισκευασμένα ή με άρνηση επισκευής ή με αδύνατη επικοινωνία με τον κάτοχο της συσκευής άνω των 15 ημερολογιακών ημερών από την ενημέρωση του πελάτη, χρεώνονται με έξοδα αποθήκευσης.

19. Η η μέγιστη υποχρέωση που φέρει η Πλαίσιο Computers περιορίζεται ρητά και αποκλειστικά στο αντίτιμο που έχει καταβληθεί για το προϊόν ή το κόστος επισκευής ή αντικατάστασης οποιουδήποτε προϊόντος που δεν λειτουργεί κανονικά και υπό φυσιολογικές συνθήκες.

20. Η Πλαίσιο Computers δεν φέρει καμία ευθύνη για ζημιές που προκαλούνται από το προϊόν ή από σφάλματα λειτουργίας του προϊόντος, συμπεριλαμβανομένων των διαφυγόντων εσόδων και κερδών, των ειδικών, αποθετικών ή θετικών ζημιών και δεν φέρει καμία ευθύνη για καμία αξίωση η οποία εγείρεται από τρίτους ή από εσάς για λογαριασμό τρίτων.

21. Με την παραλαβή της παρούσας εγγύησης ο πελάτης αποδέχεται ανεπιφύλακτα τους όρους της.

Τι δεν καλύπτει η εγγύηση προϊόντων Turbo-X, Doop, Sentio, @Work, Connect

1. Δεν καλύπτει οποιοδήποτε πρόβλημα που έχει προκληθεί από λογισμικό ή

- άλλο πρόγραμμα καθώς και προβλήματα που έ-χουν προκληθεί από ιούς.
2. Δεν καλύπτει μεταφορικά έξοδα από και προς τις εγκαταστάσεις της Πλαίσιο Computers.
 3. Δεν καλύπτει επισκευή, έλεγχο ή/και αντικατάσταση στον χώρο του πελάτη (Onsite)
 4. Βλάβες που έχουν προκληθεί από κακή χρήση όπως, φθορές, πτώση ρίψη υγρών, σπασμένα ή/και αλλοιωμένα μέρη κτλ.

Δεδομένα και απώλεια

1. Πριν την παράδοση ενός προϊόντος είτε για επισκευή, είτε πριν την επίσκεψη τεχνικού στον χώρο του πελάτη, είτε πριν την χρησιμοποίηση οποιασδήποτε τεχνικής υπηρεσίας, σε κάθε περίπτωση ο πελάτης οφείλει να δημιουργήσει αντίγραφα ασφαλείας για τα τυχόν δεδομένα του και να έχει σβήσει στοιχεία εμπιστευτικού χαρακτήρα ή προσωπικής φύσεως.
2. Σε περίπτωση βλάβης σκληρού δίσκου ή/και γενικότερα οποιοδήποτε αποθηκευτικού μέσου η Πλαίσιο Computers υποχρεούται να αντικαταστήσει το ελαττωματικό υλικό, το οποίο αυτομάτως σημαίνει απώλεια των αποθηκευμένων αρχείων και λογισμικών χωρίς η Πλαίσιο Computers να έχει ευθύνη για αυτά.
3. Ο πελάτης είναι αποκλειστικά υπεύθυνος για την ασφάλεια και την φύλαξη των δεδομένων του, καθώς και για την επαναφορά και επανεγκατάσταση τους οποιαδήποτε στιγμή και για οποιοδήποτε λόγο και αιτία. Η Πλαίσιο Computers δεν θα είναι υπεύθυνη για την ανάκτηση και επανεγκατάσταση προγραμμάτων ή δεδομένων άλλων από αυτών που εγκατέστησε αρχικά κατά την κατασκευή του προϊόντος.
4. Η Πλαίσιο Computers δεν φέρει καμία ευθύνη για τα αποθηκευμένα δεδομένα (data, αρχεία, προγράμματα) στα μαγνητικά, μαγνητο-οπτικά ή οπτικά μέσα, καθώς και για οποιαδήποτε άμεση, έμμεση, προσθετική ή αποθετική ζημιά που προκύπτει από την απώλειά τους. Η φύλαξη και αποθήκευσης των δεδομένων ανήκει στην αποκλειστική ευθύνη του πελάτη.

Η εγγύηση παύει αυτόματα να ισχύει στις παρακάτω περιπτώσεις:

1. Όταν το προϊόν υποστεί επέμβαση από μη εξουσιοδοτημένο από την Πλαίσιο Computers άτομο.
2. Όταν η βλάβη προέρχεται από κακή συνδεσμολογία, ατύχημα, πτώση, κραδασμούς, έκθεση σε ακραίες θερμοκρασίες, υγρασία ή ρίψη υγρών.
3. Όταν το προϊόν υποβάλλεται σε φυσική ή ηλεκτρική καταπόνηση.
4. Όταν ο αριθμός κατασκευής, τα διακριτικά σήματα, ο σειριακός αριθμός έχουν αλλοιωθεί, αφαιρεθεί ή καταστραφεί.
5. Όταν το προϊόν χρησιμοποιείται με τρόπο που δεν ορίζεται από τις κατασκευαστικές προδιαγραφές ή σε απρόβλεπτο για τον κατασκευαστή περιβάλλον.
6. Όταν το πρόβλημα οφείλεται σε προγράμματα ή λογισμικό (πχ. ιούς, custom firmware κτλ.) που μεταβάλλουν τα λειτουργικά χαρακτηριστικά της συσκευής.
7. Όταν δεν ακολουθούνται οι διαδικασίες συντήρησης του κατασκευαστή.

8. Δεν παρέχεται εγγύηση ούτε εγγυάται προστασία για ζημιά που προκλήθηκε από λανθασμένη εγκατάσταση ή χρήση.

9. Δεν παρέχεται εγγύηση ούτε εγγυάται προστασία για προϊόντα τρίτων, λογισμικό και υλικό αναβάθμισης.

Θα πρέπει να παρέχετε στην Πλαίσιο Computers κάθε εύλογη διευκόλυνση, πληροφορία, συνεργασία, εγκαταστάσεις και πρόσβαση ώστε να έχει την δυνατότητα να εκτελέσει τα καθήκοντά της, ενώ σε περίπτωση μη τήρησης των ανωτέρω η Πλαίσιο Computers δεν θα υποχρεούται να εκτελέσει οποιαδήποτε υπηρεσία ή υποστήριξη. Είστε υπεύθυνοι για την αφαίρεση προϊόντων που δεν προμήθευσε η Πλαίσιο Computers κατά την διάρκεια της τεχνικής υποστήριξης, για την τήρηση αντιγράφων και την εμπιστευτικότητα όλων των δεδομένων που αφορούν το προϊόν.

πλαίσιο 

Θέση Σκλήρη, Μαγούλα Αττικής,

www.plaisio.gr

Τηλ.: 800-11-12345

(γραμμή χωρίς χρέωση),

210 2895000

(από κινητό)

πλαισιο ●

TURBO ✕

Office Basic+ Wireless Keyboard v2

User Manual

Introduction

Thank you very much for purchasing this excellent product of our company. Your new Turbo-X Keyboard Office Basic+ Wireless v2 is an excellent keyboard with many functions and connection methods.

It is very durable, has a beautiful design and ergonomics and will offer you comfort in your daily work with your computer, thanks to the many functions it has, which are described in detail below. It is wireless, offering you the convenience of being able to use it without cables. It can be connected wirelessly via Bluetooth and via 2.4G.

Before you start using your new Turbo-X Keyboard Office Basic+ Wireless v2, please read these instructions for use for correct, efficient and safe use.

Technical specifications

Connection method: Two connection methods

Wireless technology: 2.4GHz + BT 5.1 + BT 5.1

Wireless range: 10 meters

Dimensions: 382 * 121 * 17mm

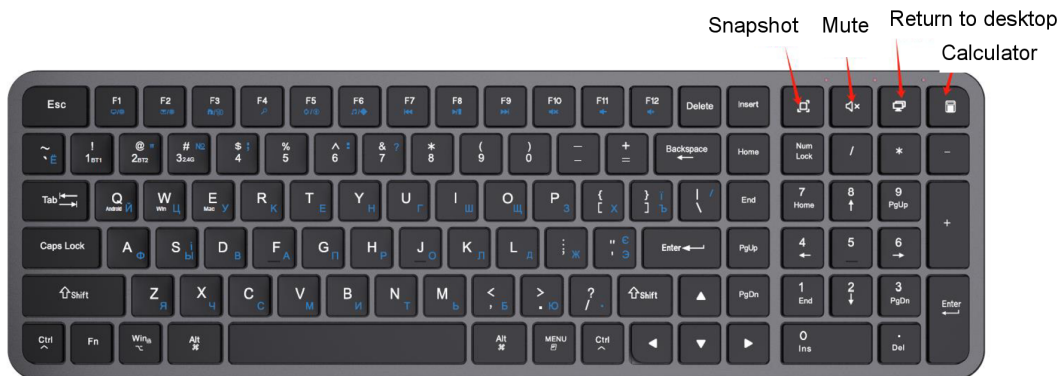
Number of keys: 105

Operating voltage: 3.7V

Battery capacity: 400mAh

Charging time: 2 hours

Instructions for multimedia keys




















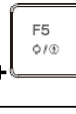




































Support for three operating systems

FN + Q: Switch to Android mode.

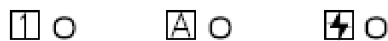
FN + W: Switch to Windows mode.

FN + E: Switch to MAC mode.

MAC operating system				Windows και Android			
Shortcut Keys	Function	Shortcut Keys	Function	Shortcut Keys	Function	Shortcut Keys	Function
	Decrease brightness	FN+ 	F1		F1	FN+ 	My Computer
	Increase brightness	FN+ 	F2		F2	FN+ 	Email
	Open app control	FN+ 	F3		F3	FN+ 	Internet/ Home
	Search	FN+ 	F4		F4	FN+ 	Search
	Open SIRI	FN+ 	F5		F5	FN+ 	Refresh Page
	Snapshot	FN+ 	F6		F6	FN+ 	Play Music
	Previous	FN+ 	F7		F7	FN+ 	Previous
	Play/Pause	FN+ 	F8		F8	FN+ 	Play/Pause
	Next	FN+ 	F9		F9	FN+ 	Next
	Mute	FN+ 	F10		F10	FN+ 	Mute

	Volume -	FN+ 	F11		F11	FN+ 	Volume -
	Volume +	FN+ 	F12		F12	FN+ 	Volume +
	Control	/	/		Ctrl	/	/
	Option	/	/		Alt	/	/
	Command	/	/		Win	/	/

Indicators



- ① Num: Num Lock/ BT-1 wireless pairing
- ② Caps: Caps Lock / BT-2 wireless pairing
- ③ Power: Charging indicator/ 2.4G wireless pairing

Pairing steps

2.4G wireless pairing

1. Press FN + 3 to switch to 2.4G wireless mode. The power indicator flashes.
2. Then connect the 2.4G receiver. The Num indicator remains on. This indicates that the 2.4G connection has been established successfully..

Bluetooth Wireless Pairing

1. Select BT mode and enter BT pairing mode: press and hold FN + 1/2 until the BT pairing indicator starts flashing rapidly.
2. Complete pairing: Turn on the BT function on your computer and search for nearby Bluetooth devices. After the search is complete, select the keyboard name from the list of nearby Bluetooth devices found. The Num indicator remains on. This indicates that the Bluetooth connection has been established successfully.

Tip

If the keyboard lags during use or other abnormal phenomena occur, these are usually caused by insufficient battery power. You should charge the keyboard immediately, and then you can continue using it normally.

Note: Images/ diagrams, technical specifications and indications mentioned in this User Manual are indicative and may differ from the device that you have bought.

Safety & Maintenance

This guide contains important information regarding the use and operation of your device. Please read all information carefully for optimal performance of your device, as well as to avoid accidents or damage to your device.

Any alterations or modifications not approved in this guide may void your warranty, damage the device, or cause personal injury.

- Please avoid direct eye contact with the laser beam of the mouse and do not aim it at any other person's eyes. Note! The beam is not always visible to the naked eye but is always active.
- If you notice a problem with the device operation, unplug it and do not attempt to fix it yourself. Service should only be performed by the authorized personnel of Plaisio Computers
- Do not paint or attempt to disassemble or modify the product. Service should only be performed by authorized personnel of Plaisio Computers
- It is prohibited to use substances such as gasoline, thinners or alcohol to clean the product. Do not apply corrosive chemicals (such as detergents) to your device. Use only a soft cloth to clean it
- When using the device, stay away from heat sources, high voltage, and similar hazardous environments. Do not expose your product to flames or lit tobacco products.
- **Warning!** If the product is disposed in a fire, it may explode
- Never put your device in a microwave oven because the battery will explode
- Do not use the device in places with strong vibrations or shocks. Do not touch the screen with sharp objects. Be careful not to leave the product on sharp surfaces as this will damage its coating.
- Do not leave your device in the sun or in a very dusty environment
- Keep the device away from liquids and moisture.
- For optimal performance, the product should not be used in temperatures below $-0^{\circ}\text{C}(+32^{\circ}\text{F})$ or above $+40^{\circ}\text{C}(+104^{\circ}\text{F})$. If the temperature exceeds these limits, unplug the device and leave it to settle until the temperature returns to normal.
- Caution: If your device has a screen and it is cracked or broken, sharp edges or spikes may be present, that could cause injury if touched.
- Headsets isolate external ambient sounds even at low headphone volumes, resulting in reduced perception of surrounding sounds. Please remove the device when performing activities that require your full attention.
- Listening at very high volume for prolonged periods of time may damage your hearing. Please reduce the volume to a comfortable level for your

hearing.

- Place the headphones in a position that is comfortable for you without feeling pressure or pain.
- Do not expose your product to flames or lit tobacco products.
- Do not use the device in case it is damaged.
- For best performance, regularly check the batteries of your device.
- Make sure to change the batteries regularly to minimize the risk of corrosion of the contacts due to battery fluid leakage
- Do not damage the power cord by bending, twisting, pulling or heating it.
- Do not place heavy objects on the cable
- This device is not intended for use in situations where failure of the device could result in death, personal injury or serious damage to the environment
- Wash your hands after each use of the device

Various researches have proved that repetitive motions over long periods of time, improper positioning of computer peripherals, poor posture, and bad habits can be associated with physical problems, nerve, tendon, and muscle injuries. Here are some guidelines to help you avoid injuries and ensure better comfort when using Turbo-X devices.

- ✓ Place the keyboard and monitor directly in front of you with the mouse next to it. Position your elbows close to your body, not too far from the mouse in order to reach it easily.
- ✓ Adjust the height of your chair and desk so that the keyboard and mouse are at or below elbow height.
- ✓ Keep your feet well supported, your body straight, and your shoulders relaxed.
- ✓ While gaming, keep your wrists relaxed and in a straight position. If you repeat the same movements with your hands frequently, try not to bend, stretch or twist them for long periods of time.
- ✓ Do not rest your wrists on hard surfaces for a long time. Use special pads for the best possible wrist support.
- ✓ Personalize the keys on the keyboard and mouse to reduce repetitive or unnecessary movements.
- ✓ Make sure the mouse fits comfortably in your hand.
- ✓ Do not sit in the same position all day. Get up, move away from the desk and do stretching exercises using your arms and legs at regular intervals.
- ✓ If you feel any discomfort in your body while using the device, stop immediately and consult a doctor.

The device requires minimal maintenance to stay in optimal condition. Once a month we recommend that you unplug the device and clean it with a soft cloth or compressed air in more difficult areas. Pay special attention to the battery contacts. Do not use soap or strong detergents.

Warning! Before starting the cleaning process, remove the batteries from your device.

To enjoy better experience in movement and handling, we recommend using special mousepads.

Warning! Keep out of reach of children. Do not allow children to play with keyboards and mice. They may injure themselves or others. The products may contain small parts, which can become detached and pose a choking hazard.

Warranty & Terms of Use

Hereby, PLAISIO COMPUTERS S.A. declares that the radio equipment Office Basic+ Wireless Keyboard v2 complies with the requirements of the Radio Equipment Directive (RED) 2014/53/EU as well as the Ecological Design Directive 2009/125/EU (Ecodesign).

The full text of the EU declaration of conformity is available at the following website: www.plaisio.gr

The product and packaging bear the following CE marking:



A copy of the Declaration of Conformity can be requested at the company's offices at Thesi Skliri, Magoula Attica, 19018

Or by phone: 800 11 12345

Environmental information

This product complies with the requirements of the RoHS Directive 2011/65/EU of the EUROPEAN PARLIAMENT AND COUNCIL of 8 June 2011 on the restriction of use of certain hazardous substances in electrical and electronic equipment and bears the following marking.

RoHS



Disposal

In accordance with the requirements of Directive 2012/19/EU OF THE EUROPEAN PARLIAMENT AND COUNCIL of 4 July 2012 on waste electrical and electronic equipment (WEEE), the products and their individual components included in the directives after their use or end of life should not be disposed along with other household waste, but should be delivered to the point of sale or to an appropriate recycling point for electrical and electronic equipment. For more information, please contact your municipal waste disposal service.

By ensuring the correct disposal of this product, you will help prevent potential negative consequences on the environment and public health, which could otherwise be caused by inappropriate waste disposal of this product. For more

information about recycling of this product, please contact your local authorities or PLAISIO COMPUTERS S.A.

Turbo-X, Sentio, Q-CONNECT, Doop, 82°C, UbeFit are products of PLAISIO COMPUTERS S.A.

Contact Phone: 800 11 12345

Thesi Skliri, Magoula Attica, 19018

www.plaisio.gr

Safety Information

To avoid personal injury or injury to others and damage to your device, read all of the following information before using your device.

Warning: Prevention of electric shock, fire, and explosion

Do not use damaged power cords or plugs, or loose electrical outlets.

Do not touch the power cord with wet hands, and do not unplug the charger by pulling on the cord.

Do not bend or damage the power cord.

Do not short-circuit the charger or battery.

Do not drop or impact the charger or battery.

Do not charge the battery with chargers not approved by the manufacturer.

Do not use your device while it is charging, and do not touch your device with wet hands.

Do not use your device during lightning storms.

It may cause your device to malfunction and there is a high risk of electric shock.

Do not use a damaged or leaking lithium-ion (Li-Ion) battery.

For safe disposal of lithium-ion batteries, contact your nearest authorized repair center.

Handle and dispose batteries and chargers with care.

- Use only manufacturer-approved batteries and chargers specifically designed for your device. Incompatible batteries and chargers may cause serious injury or damage to your device.
- Do not dispose batteries or devices in fire. Follow all local regulations when disposing used batteries or devices.
- Never place batteries or devices on or in heating appliances, such as microwave ovens, electric stoves, or radiators. Batteries may explode if overheated.
- Do not crush or puncture the battery. Do not expose batteries to high external pressure, as this may cause internal short circuit and overheating.

Protect the device, the batteries and the chargers from damage

- Avoid exposing the device and batteries to extremely low or extremely high temperatures.
- Extreme temperatures may damage the device and reduce charging ability and lifespan of the device and its batteries.

- Don't allow batteries to come into contact with metal objects, as this can create a connection between + and - terminals of your batteries and lead to temporary or permanent damage.
- Do not use a charger or battery that is damaged.

General warranty terms

1. The warranty is valid from the date of purchase as stated on the original receipt and has a duration equal to that also stated on the original receipt.
2. The warranty is valid only upon providing the warranty form and the original receipt of purchase.
3. For any transaction by the customer regarding the product purchased from Plaisio Computers, whether it concerns service at the store, phone support, or visit to the customer's premises, the customer should know his customer code stated on the receipt of the product.
4. Before delivering a product either for repair, or before a technician visits the customer's premises, or before providing any technical support, in any case the customer should create backup copies of any of his data and delete beforehand any confidential or personal data.
5. Repairs should be carried out at the technical facilities of Plaisio Computers, upon delivery of the device by the customer during working days and hours.
6. In the event of failure to repair the defective product, Plaisio Computers will replace it with another one of the same technical specifications.
7. The means and costs of transportation to and from Plaisio Computers' technical support points as well as any insurance of the products should be at the customer's disposal and sole responsibility.
8. The time for completion of the repair of Turbo-X, Doop, Sentio, @Work and Connect products should be decided exclusively by Plaisio Computers and is defined from 4 to 48 hours, provided that the necessary spare part is available. After the period of 15 days, Plaisio Computers should provide the customer with a temporary replacement product until the repair is completed.
9. The repair or replacement of the product should be at the absolute discretion of Plaisio Computers. The spare parts or products that were replaced are exclusive property of Plaisio Computers.
10. This warranty does not cover consumable parts (e.g. CDs, batteries, cables, etc.)
11. Plaisio Computers technical support should install and configure only the materials and programs that customers have purchased from Plaisio Computers stores, excluding any other product from third companies.
12. If the original receipt or purchase invoice of the material to be replaced is not provided, Plaisio Computers technicians are not obliged to replace any material, within the scope of the product warranty.
13. Plaisio Computers does not support and does not cover under warranty

products in which illegal copies of operating systems or software have been used.

14. Plaisio Computers is not obliged to repair any damage to any materials that have not been purchased from Plaisio Computers stores, and/or under warranty or not, whether the damage was previously mentioned, or occurred during the repair or in the presence of the technician.

15. In the event that the purchase has not been made from Plaisio Computers stores or is out of warranty, any repair/replacement is carried out at the sole responsibility and expense of the customer.

16. Plaisio Computers is not responsible for the installation, configuration, restoration, negative effects of any software and/or program that was not sold by Plaisio Computers.

17. Plaisio Computers technicians may visit customer's premises within a radius of 20 km from the nearest store and the work performed is charged according to a price list.

18. Products that are repaired or there is a refusal to repair or an inability to communicate with the owner of the device and are stored for more than 15 calendar days from the date of the customer's notification, are charged with storage costs.

19. The maximum liability of Plaisio Computers is expressly and exclusively limited to the price paid for the product or the cost for repair or replacement of any product that does not operate normally and under normal conditions.

20. Plaisio Computers is not liable for any damages occurred by the product or by product operating errors, including lost revenue and profits, special, consequential or positive damages and is not liable for any claim raised by third parties or by you on behalf of third parties.

21. By receiving this guarantee, the customer unconditionally accepts its terms.

Points not covered by the Turbo-X, Doop, Sentio, @Work, Connect product warranty

1. Any problem caused by software or other programs as well as problems caused by viruses.

2. Transportation costs to and from Plaisio Computers' facilities.

3. Repair, inspection and/or replacement at the customer's premises (Onsite)

4. Damage caused by misuse such as wear, falling, spilling liquids, broken and/or tampered parts, etc.

Data and loss of data

1. Before delivering a product either for repair, or before a technician visits the customer's premises, or before contacting any technical support, in any case the customer should create backup copies of any data and delete confidential or personal data.

2. In the event of a hard disk and/or in general any storage medium failure, Plaisio Computers is obliged to replace the defective material, which

automatically leads to the loss of stored files and software without Plaisio Computers being liable for them.

3. The customer is solely responsible for security and storage of his data, as well as for their restoration and reinstallation at any time and for any possible reason and cause. Plaisio Computers will not be liable for the recovery and reinstallation of programs or data other than those originally installed during the manufacture of the product.

4. Plaisio Computers bears no responsibility for the stored data (data, files, programs) on magnetic, magneto-optical or optical media, as well as for any direct, indirect, consequential or additional damage resulting from their loss. Customers are solely responsible for the storage and backup of their data.

The warranty is automatically cancelled in the following cases:

1. When the product is subjected to tampering by a person not authorized by Plaisio Computers.

2. When the damage results from poor wiring, accident, fall, vibration, exposure to extreme temperatures, humidity or spillage of liquids.

3. When the product is subjected to physical or electrical stress.

4. When the manufacturing number, distinctive marks, serial number have been tampered, removed or destroyed.

5. When the product is used in a manner not specified by the manufacturing specifications or in an environment unforeseen by the manufacturer.

6. When the problem is due to programs or software (e.g. viruses, custom firmware, etc.) that alter the functional characteristics of the device.

7. When the manufacturer's maintenance procedures are not followed.

8. No warranty is provided nor does it guarantee protection from damage caused by incorrect installation or use.

9. No warranty is provided nor does it guarantee protection from third-party products, software and hardware upgrade.

You must provide Plaisio Computers with all reasonable assistance, information, cooperation, access, and use of premises required for it to perform its duties. If you fail to do so, Plaisio Computers will not be obliged to provide any service or support. You should be responsible for the removal of products not supplied by Plaisio Computers during technical support, for creating backups and maintaining the confidentiality of all data relating to the product.